

ADD ASSOCIAÇÃO DESPORTIVA PARA DEFICIENTES

1

CNPJ: 01.207.939/0001-94

CONSOLIDADO

BALANÇO PATRIMONIAL PARA OS EXERCÍCIOS FINDOS EM 31 DE DEZEMBRO DE 2021 E 2020 (Em Reais)

Descrição	Nota Explicativa	2021	2020
ATIVO			
ATIVO CIRCULANTE			
CAIXA E EQUIVALENTES DE CAIXA	4	6.910.935,10	6.205.788,67
CAIXA		37,18	507,37
BANCOS CONTA MOVIMENTO - RECURSOS SEM RESTRIÇÃO		30,00	71.738,24
BANCOS CONTA MOVIMENTO - RECURSOS COM RESTRIÇÕES		3.716,33	360.221,51
APLICAÇÕES FINANCEIRAS DE LIQUIDEZ IMEDIATA - RECURSOS SEM R		87.751,31	0,00
APLICAÇÕES FINANCEIRAS DE LIQUIDEZ IMEDIATA - RECURSOS COM R		6.819.400,28	5.773.321,55
OUTROS CRÉDITOS		103.783,14	112.612,89
ADIANTAMENTOS A EMPREGADOS	5	0,00	9.840,74
ADIANTAMENTOS A FORNECEDORES	6	102.760,54	102.300,54
TRIBUTOS A RECUPERAR	7	1.022,60	471,60
<u>TOTAL ATIVO CIRCULANTE</u>		<u>7.014.718,24</u>	<u>6.318.401,56</u>
ATIVO NÃO CIRCULANTE			
IMOBILIZADO SEM RESTRIÇÃO		27.938,97	50.625,39
IMOBILIZADO SEM RESTRIÇÃO	8	696.987,17	860.787,53
(-)DEPRECIACÃO ACUMULADA BENS SEM RESTRIÇÃO		(669.048,20)	(810.163,14)
INTANGIVEL		5.740,00	5.740,00
INTANGIVEL	8	5.740,00	5.740,00
<u>TOTAL ATIVO NÃO CIRCULANTE</u>		<u>33.678,97</u>	<u>56.364,39</u>
<u>TOTAL ATIVO</u>		<u>7.048.397,84</u>	<u>6.374.765,95</u>



ADD ASSOCIAÇÃO DESPORTIVA PARA DEFICIENTES
 CNPJ: 01.207.939/0001-94
 CONSOLIDADO

BALANÇO PATRIMONIAL PARA OS EXERCÍCIOS FINDOS EM 31 DE DEZEMBRO DE 2021 E 2020 (Em Reais)

Descrição	Nota Explicativa	2021	2020
PASSIVO			
PASSIVO CIRCULANTE			
OBRIGAÇÕES DE CURTO PRAZO		1.570,00	1.098,33
FORNECEDORES NACIONAIS	10	1.570,00	1.098,33
OBRIGACOES TRIBUTARIAS		6.811,16	4.200,30
IMPOSTOS TAXAS E CONTRIB. A RECOLHER	11	6.811,16	4.200,30
OBRIGACOES TRABALHISTAS E PREVIDENCIARIAS		32.413,54	77.691,59
OBRIGACOES COM PESSOAL	12	15.326,23	62.105,57
OBRIGACOES PREVIDENCIARIAS	13	17.087,31	15.586,02
OUTRAS OBRIGACOES		6.781.660,32	6.153.389,37
RECURSOS DE PROJETO EM EXECUÇÃO	14	6.781.660,32	6.153.389,37
TOTAL PASSIVO CIRCULANTE		6.822.455,02	6.236.379,59
PATRIMÔNIO LÍQUIDO			
PATRIMÔNIO LÍQUIDO		225.942,82	138.386,36
PATRIMÔNIO SOCIAL	15	138.386,36	79.433,09
SUPERAVIT OU DEFICIT ACUMULADO		87.556,46	58.953,27
TOTAL PATRIMÔNIO LÍQUIDO		87.556,46	58.953,27
TOTAL PASSIVO		7.048.297,84	6.374.765,95

As notas explicativas são parte integrante das demonstrações contábeis.

Regina Célia da Silva
 Presidente do Conselho de Adm.
 CPF: 00 [REDACTED] 51

MARIA APARECIDA DEMIZU TAKAHASHI
 Reg. no CRC - SP sob o No. 1SP054429/O-0
 CPF: 00 [REDACTED] 86

Demonstração do Resultado do Exercício em 31 de Dezembro de 2021 e 2020 (em reais)

	NOTA EXPLICATIVA	2021	2020
RECEITAS OPERACIONAIS		1.041.805,22	1.472.705,85
RECEITAS OPERACIONAIS COM RESTRIÇÃO		408.215,30	957.923,38
Projeto Iniciação ao Esporte Adaptado	16	92.693,21	629.812,06
Projeto Equipes de Basquetes Ciclo Paraolimpico	16	-	328.111,32
Projeto Equipes de Basquetes Ciclo Paraolimpico II	16	315.522,09	-
RECEITAS OPERACIONAIS SEM RESTRIÇÃO		633.589,92	514.782,47
Receitas de Serviços Prestados	17	12.935,20	28.084,40
Doativos - Pessoa Jurídica	18	285.317,56	201.029,67
Doativos - Pessoa Física	18	50.525,62	19.355,45
Doações do Exterior	18	114.587,09	11.345,35
Rendimentos Financeiros	19	224,45	0,79
Receita com Voluntariado	21	170.000,00	241.399,09
Reversão de Provisões	20	-	13.567,72
CUSTOS E DESPESAS OPERACIONAIS		(954.248,76)	(1.413.752,58)
CUSTOS COM PROJETOS COM RESTRIÇÕES		(408.215,30)	(968.895,09)
CUSTOS EQUIPES DE BASQUETES CICLO PARAOLIMPICO	22.1	-	(328.757,71)
CUSTOS ADD PROGRAMA INICIAÇÃO AO ESPORTE	22.2	(92.693,21)	(640.137,38)
CUSTOS EQUIPES DE BASQUETES CICLO PARAOLIMPICO II	22.3	(315.522,09)	-
CUSTOS COM PROJETOS SEM RESTRIÇÕES		(217.723,36)	(261.279,04)
CUSTOS COM PROJETOS ADD DIVERSOS	23	(47.723,36)	(19.879,95)
TRABALHO VOLUNTARIO	24	(170.000,00)	(241.399,09)


ADD ASSOCIACAO DESPORTIVA PARA DEFICIENTES
CNPJ: 01.207.939/0001-94


Demonstração do Resultado do Exercício em 31 de Dezembro de 2021 e 2020 (em reais)

	NOTA EXPLICATIVA	2021	2020
RESULTADO BRUTO		<u>415.866,56</u>	<u>242.531,72</u>
DESPESAS OPERACIONAIS		<u>(328.310,10)</u>	<u>(183.578,45)</u>
DESPESAS ADMINISTRATIVAS	25	(262.980,80)	(144.036,38)
DESPESA COM PESSOAL	25	(49.521,60)	(18.413,62)
DESPESAS TRIBUTARIAS	26	(15.620,54)	(20.154,41)
DESPESAS FINANCEIRAS	27	(187,16)	(974,04)
DÉFICIT/ SUPERAVIT DO PERÍODO		<u>87.556,46</u>	<u>58.953,27</u>

As notas explicativas são parte integrante das demonstrações contábeis.

Reconhecemos a exatidão da presente Demonstração da conta de Despesas e Receitas, encerrado em 31 de Dezembro de 2021, transcrito no Livro Diário.


Regina Celia da Silva
Presidente do Conselho de Administração
CPF nº. 00 [REDACTED] 51


[REDACTED]
Maria Aparecida Demizu Takahashi
C.P.F.(MF): (MF): 00 [REDACTED] 36
C.R.C. - T.C.: 15P054429/O-0

DEMONSTRAÇÃO DOS FLUXOS DE CAIXA - MÉTODO INDIRETO
PARA OS EXERCÍCIOS FINDO EM 31 DE DEZEMBRO DE 2020 E 2019 (EM REAIS)

FLUXO DE CAIXA DAS ATIVIDADES OPERACIONAIS	2021	2020
Déficit/Superávit do Período	87.556,46	58.953,27
Itens que não Afetam o Caixa		
Depreciação e Amortização	24.314,05	26.118,53
(+) Baixa de Bens		-
(=) Superávit Ajustado	111.870,51	85.071,80
Decrécimo (Acrécimo) nos Ativos Circulantes		
Acrécimo / Decrécimo de Contas a Receber de Clientes	-	-
Acrécimo / Decrécimo de Impostos a recuperar	(550,99)	(136,52)
Acrécimo / Decrécimo de Adiantamento a Fornecedores	(460,00)	(1.640,86)
Acrécimo / Decrécimo de Adiantamento a Empregados	9.840,74	(9.840,74)
Acrécimo / Decrécimo de Despesas Antecipadas	-	652,08
Decrécimo (Acrécimo) nos Passivos Circulantes		
Acrécimo / Decrécimo de Fornecedores	471,67	(6.335,21)
Acrécimo / Decrécimo de Impostos, Taxas e Contrib. Sociais a Recolher	2.610,86	704,76
Acrécimo / Decrécimo de Obrigações Trabalhistas	(46.779,34)	4.249,78
Acrécimo / Decrécimo de Férias e Encargos Sociais s/ Férias	1.501,29	(5.220,53)
Acrécimo / Decrécimo de Contas a Pagar e Outras Obrigações	-	(1.230,80)
Acrécimo / Decrécimo de Recursos e Incentivos Fiscais	628.270,95	385.450,54
(=) Caixa Líquido Usado / Gerado pelas Atividades Operacionais	706.775,69	451.724,30
FLUXO DE CAIXA DAS ATIVIDADES DE INVESTIMENTO		
Aquisição de Ativo Imobilizado	(1.628,63)	-
Recebimento pela Venda de Imobilizado	-	-
(=) Caixa Líquido Usado pelas Atividades de Investimento	(1.628,63)	-
FLUXO DE CAIXA DAS ATIVIDADES DE FINANCIAMENTO		
Banco saldo devedor	-	-
(=) Caixa Líquido Usado pelas Atividades de Investimento	-	-
(=) Redução / Aumento Líquido de Caixa e Equivalentes de Caixa	705.147,06	451.724,30
Demonstração da Redução / Aumento do Caixa e Equivalentes de Caixa		
Saldo Existente no Início do Exercício	6.205.788,67	5.754.064,37
Saldo Existente no Final do Exercício	6.910.935,73	6.205.788,67
(=) Redução / Aumento dos saldos de Caixa e Equivalentes de Caixa	705.147,06	451.724,30

Reconhecemos a exatidão da presente Demonstração do Fluxo de Caixa do período de 01/01/2021 a 31/12/2021.


Regina-Célia da Silva
Presidente do Conselho de Administração
CPF nº. 00 [REDACTED] 51

Maria Aparecida Demizu Takahashi
C.P.F.(MF): (MF): 00 [REDACTED] 36
C.R.C. - T.C.: 1SP054429/O-0

DEMONSTRAÇÃO DAS MUTAÇÕES DO PATRIMÔNIO LIQUIDO
PARA OS EXERCÍCIOS FINDOS EM 31 DE DEZEMBRO DE 2021 E 2020 (Em reais)

	Patrimônio Social Acumulado	SUPERÁVIT / (DÉFICIT) DO EXERCÍCIO	Total
EM 31 DE DEZEMBRO DE 2019	138.383,69	(58.950,60)	79.433,09
Transferência Patrimonial	(58.950,60)	58.950,60	-
Déficit do exercício	-	58.953,27	58.953,27
EM 31 DE DEZEMBRO DE 2020	79.433,09	58.953,27	138.386,36
Transferência Patrimonial	58.953,27	(58.953,27)	-
Superávit do exercício	-	87.556,46	87.556,46
EM 31 DE DEZEMBRO DE 2021	138.386,36	87.556,46	225.942,82

Reconhecemos a exatidão da presente Demonstração das Mutações do Patrimônio Social do período de 01/01/2021 a 31/12/2021.


Regina Célia da Silva
Presidente do Conselho de Administração
CPF nº. 00. [REDACTED] 51


Maria Aparecida Demizu Takahashi
C.P.F.(MF): (MF): 00. [REDACTED] 86
C.R.C. - T.C.: 1SP054429/O-0

NOTAS EXPLICATIVAS ÀS DEMONSTRAÇÕES CONTÁBEIS REFERENTES AOS EXERCÍCIOS FINDOS EM 31 DE DEZEMBRO DE 2021 E DE 2020.

1. CONTEXTO OPERACIONAL

A ADD – Associação Desportiva para Deficientes, com sede na Capital do Estado de São Paulo, na Rua das Pitombeiras, nº. 296, Bairro Parque Jabaquara, é uma instituição civil sem fins lucrativos ou econômicos, que tem como objetivos:

- a) promover a capacitação, formação e treinamento de profissionais ligados ao desporto, visando sua adaptação para as pessoas com deficiência;
- b) promover a capacitação, formação e treinamento de pessoas com deficiências para a prática desportiva, com o objetivo de habilitação e reabilitação da pessoa com deficiência e;
- c) desenvolver o treinamento esportivo de crianças, jovens e adultos com deficiência, com objetivo educacional, participativo e/ou de rendimento;
- d) elaborar publicações técnicas, científicas e de orientação voltado as pessoas com deficiência;
- e) instituir bolsas de estudos, estágios e auxílio aos estudantes e profissionais, com trabalho para pessoas com deficiência;
- f) organizar e gerenciar cursos, seminários, ciclo de palestras, debates, feiras, congressos e eventos para pessoas com deficiência no Brasil e no Exterior;
- g) auxiliar associações, fundações, clubes esportivos e/ou paradesportivos, e demais organizações dedicadas ao atendimento de pessoas com deficiência;
- h) fornecer suporte e apoio com equipamentos aos deficientes em eventos e atividades;
- i) montar equipes esportivas de pessoas com deficiência;
- j) promover e ou participar de eventos, jogos, campeonatos, torneios esportivos para pessoas com deficiência no Brasil no Exterior;
- k) organizar excursões, viagens técnicas nacionais e internacionais para promoção do desenvolvimento das pessoas com deficiência;
- l) constituir núcleo de apoio profissional, assessoria, consultoria técnica e administrativa para pessoas com deficiência;
- m) divulgar pela internet a prática de esportes por deficientes;
- n) desenvolver produtos e serviços para pessoas com deficiência;
- o) promover, edição, publicação e divulgação de livros, vídeos, filmes, revistas e artigos pertinentes aos objetivos da ADD;
- p) criar Centros Esportivos visando a formação profissional das pessoas com deficiência e de profissionais que com estes atuem, nas diversas modalidades paraolímpicas, em todo território Nacional e no Exterior;
- q) criar centros de atendimentos médico, psicológico e social,
- r) com departamento de fabricação e reparo de equipamentos ortopédicos em geral, para pessoas com deficiência;
- s) fornecer suporte e apoio para integração profissional,
- t) desenvolver programas de capacitação profissional, capacitação, e geração de renda;
- u) desenvolver projetos culturais, esportivos e ambientais;
- v) comercializar produtos artesanais, brindes, uniformes, materiais e/ou equipamentos esportivos;
- w) quaisquer outras atividades lícitas previamente aprovadas pela Diretoria e;
- x) licenciar marcas.

Handwritten signature in blue ink and a black rectangular stamp.

2. APRESENTAÇÃO DAS DEMONSTRAÇÕES CONTÁBEIS

2.1 - Declaração de Conformidade

As Demonstrações Contábeis referente ao exercício findo em 31 de Dezembro de 2021 e 2020 foram elaboradas de acordo com as práticas contábeis adotadas no Brasil, tornando-se como base a Norma Brasileira de Contabilidade técnica interpretação ITG 2002 - Contabilidade para Entidades sem Finalidade de Lucros (Resolução 1.409/12), emitida pelo Conselho Federal de Contabilidade - CFC, Lei 12.973/14 e IN 1700/17.

2.2 - Estimativas Contábeis

A preparação das Demonstrações Contábeis requer que a Administração utilize estimativas e premissas que afetem os valores reportados de ativos e passivos, a divulgação de ativos e passivos contingentes na data das Demonstrações Contábeis, bem como os valores reconhecidos de receitas e despesas durante o exercício. Os resultados reais podem ser diferentes destas estimativas. As práticas e as Demonstrações Contábeis adotadas compreendem, aquelas incluídas na legislação societária brasileira e os pronunciamentos, as orientações e as interpretações técnicas emitidas pelo comitê de pronunciamentos contábeis - CPC, de acordo com a ITG 2002 - Contabilidade sem Finalidade de Lucros - Resolução CFC nº 1.409/12 e 1.255/09, 1.329/11 - NBC TG1000 (R1) - Contabilidade para Pequenas e Médias Empresas e NBC TG 26 (R1).

3. SUMÁRIO DAS PRINCIPAIS PRÁTICAS CONTÁBEIS

As principais práticas contábeis adotadas para a elaboração dessas demonstrações contábeis são as seguintes:

- a. A entidade possui instrumentos financeiros não derivativos como caixa e equivalentes de caixa e outros recebíveis, assim como contas a pagar e outras dívidas.

A entidade não efetuou transações envolvendo instrumentos financeiros para fins de reduzir seu grau de exposição a riscos de mercado, de moeda e taxas de juros. Não foram desenvolvidas transações envolvendo instrumentos financeiros com objetivo de especulação.

- b. Caixa e Equivalentes de Caixa

Caixa e equivalentes de caixa – são avaliadas pelo custo, acrescidas dos rendimentos auferidos até a data do balanço, quando aplicável. Compreendem dinheiro em caixa, depósitos bancários e aplicações financeiras de liquidez imediata, com baixo risco de liquidez.

- c. Contas a Receber

As contas a receber de clientes são registradas pelos valores prováveis de realização, sendo os créditos comerciais vencidos e incobráveis considerados como perdas, baixados diretamente em conta de despesas.

- d. Demais ativos circulantes e não circulante

Handwritten signature and a black rectangular stamp.

Os demais ativos circulantes e realizáveis em longo prazo são demonstrados aos valores de custo ou realização, incluindo, quando aplicáveis, os rendimentos auferidos.

e. Imobilizado e Intangível

Está demonstrado ao custo de aquisição, deduzido da depreciação e amortização acumulada. A depreciação e a amortização são calculadas pelo método linear com base em taxas que levam em consideração nas mesmas taxas estabelecidas como máxima pela legislação fiscal.

<u>Bens</u>	<u>Taxa Anual</u>
Móveis e Utensílios	10%
Instalações	10%
Veículos	20%
Equipamentos Esportivos	10%
Marcas e Patentes	10%
Equipamentos de Informática	20%
Equipamentos para Escritório	10%
Telefone	10%
Maquinas e Equipamentos	10%

f. Ativos e Passivos sujeitos à atualização monetária

Contas sujeitas à atualização monetária são atualizadas com base nos índices definidos legalmente ou em contrato.

g. Demais Passivos Circulantes e Não Circulantes

Os demais Passivos Circulantes e exigíveis em longo prazo são demonstrados pelos valores conhecidos ou exigíveis, acrescidos, quando aplicáveis, dos respectivos encargos e variações monetárias e cambiais.

h. Apuração do resultado

As Receitas e as Despesas são registradas conforme o período de competência conforme Item nº 8 do Anexo da Resolução CFC nº 1.409 de 21/09/2012.

i. Provisão para Imposto de Renda e Contribuição Social

A Associação é Isenta de Imposto de Renda e Contribuição Social.

j. Redução ao Valor Recuperável de Ativos – Impairment

A Administração da Entidade avalia e monitora periodicamente o desempenho futuro dos seus ativos. Neste contexto, considerando o disposto no Pronunciamento Técnico Brasileiro CPC PME (NBC TG 1000) – Contabilidade para Pequenas e Médias Empresas, Seção 27 – Redução ao Valor Recuperável de Ativos.

Os Ativos avaliados e que estão sujeitos a algum risco de *Impairment* são as Contas dos bens do Ativo Imobilizado, Intangível e Estoques.

k. Valor Presente de Ativos e Passivos



Os ativos e passivos de longo prazo da empresa são, quando aplicável, ajustados a valor presente utilizando taxas de desconto que refletem a melhor estimativa, a análise feita do ajuste a valor presente dos itens do grupo circulante e não circulante, demonstrou não haver valor relevante a registrar.

4. CAIXA E EQUIVALENTES DE CAIXA

São Compostos por:

	2021	2020
Caixa	37,81	507,37
Bancos conta Movimento	3.746,33	431.959,75
Aplicações financeiras de liquidez imediata (*)	<u>6.907.151,59</u>	<u>5.773.321,55</u>
Total	<u>6.910.935,73</u>	<u>6.205.788,67</u>

(*) São representadas por operações de aplicação do Banco Itaú S/A e do Banco do Brasil.

5. ADIANTAMENTO A EMPREGADOS

	2021	2020
Adiantamento de Férias	<u>0,00</u>	<u>9.840,74</u>
TOTAL	<u>0,00</u>	<u>9.840,74</u>

6. ADIANTAMENTO A FORNECEDORES

	2021	2020
Adiantamento a Fornecedores	102.760,45	102.300,45
TOTAL	<u>102.760,45</u>	<u>102.300,45</u>

7. TRIBUTOS A RECUPERAR

	2021	2020
IRRF recolhimento a maior/ indevido	189,78	189,78
PIS recolhimento a maior/indevido	34,09	34,09
Cofins recolhimento a maior/ indevido	798,73	247,74
TOTAL	<u>1.022,60</u>	<u>471,61</u>

8. IMOBILIZADO/ INTANGÍVEL

O saldo do Ativo Imobilizado/ Intangível está composto da seguinte forma:

	Taxa anual de Depreciação/ Amortização - %	2021		
		<u>Custo</u>	<u>Depreciação/ Amortização</u>	<u>Residual</u>
Móveis e Utensílios	10%	37.857,84	36.206,03	1.651,81
Instalações	10%	5.326,94	3.844,19	1.482,75
Veículos	20%	81.544,28	81.544,28	0,00
Equipamentos Esportivos	10%	235.233,82	214.578,40	20.655,42
Telefone	10%	7.847,00	7.847,00	0,00
Equipamentos de Informática	20%	289.579,38	287.782,31	1.797,07
Equipamentos p/ Escritório	10%	4.456,00	3.719,23	736,77
Máquinas e Equipamentos	10%	35.141,91	33.526,76	1.615,15
Marcas e Patentes		5.740,00	0,00	5.740,00

TOTAL	702.727,17	669.048,20	33.678,97
--------------	-------------------	-------------------	------------------

	Taxa anual de Depreciação/ Amortização - %	2020		
		Custo	Depreciação/ Amortização	Residual
Móveis e Utensílios	10%	37.857,84	35.605,71	2.252,13
Instalações	10%	3.698,31	3.670,89	27,42
Veículos	20%	81.544,28	81.544,28	0,00
Equipamentos Esportivos	10%	400.662,81	358.875,91	41.786,90
Telefone	10%	7.847,00	7.847,00	0,00
Equipamentos de Informática	20%	289.579,38	287.137,07	2.442,31
Equipamentos p/ Escritório	10%	4.456,00	3.326,59	1.129,41
Máquinas e Equipamentos	10%	35.141,91	32.155,69	2.986,22
Marcas e Patentes		5.740,00	0,00	5.740,00
TOTAL		860.787,53	810.163,14	56.364,39

9. INSTRUMENTOS FINANCEIROS

A Associação apresenta em seu Balanço Patrimonial, Ativos e Passivos financeiros caracterizados como instrumentos financeiros. O saldo apresentado desses Ativos e Passivos não difere de seus respectivos valores de mercado na data de encerramento.

10. FORNECEDORES

	2021	2020
Ecrel Serviços de Contabilidade	1.520,00	0,00
Centro de Integração Empresa Escola	50,00	0,00
Porto Seguro Companhia de Seguros	0,00	714,00
Claro S/A	0,00	179,87
Telefonica Brasil	0,00	204,46
TOTAL	<u>1.570,00</u>	<u>1.098,33</u>

11. IMPOSTOS, TAXAS E CONTRIBUIÇÕES SOCIAIS A RECOLHER

	2021	2020
ISS retido a recolher	193,68	7,95
ISS – Prestação de Serviços a recolher	0,00	50,00
Contrib. Assistencial a recolher	354,37	337,15
IRRF a recolher s/ folha – 0561	2.391,67	2.259,17
IRRF a recolher s/ autônomo – 0588	1.055,98	656,59
Cofins a recolher – 5856	2.014,05	697,81
IRRF a recolher s/ aluguel – 3208	424,49	158,46
4,65% - Pis, Cofins e CSLL – Lei 10833 a recolher	27,75	27,75
Pis a recolher s/ folha - 8301	349,17	5,42
TOTAL	<u>6.811,16</u>	<u>4.200,30</u>



12. OBRIGAÇÕES COM PESSOAL

	2021	2020
Salários a pagar	0,00	9.535,10
Férias a pagar	11.390,38	39.085,97
FGTS s/ Férias a pagar	911,22	3.126,78
Autonomos a Pagar	6,20	0,00
INSS s/ Férias a Pagar	2.904,53	9.966,87
Pis s/ Férias a Pagar	113,90	390,85
TOTAL	<u>15.326,23</u>	<u>62.105,57</u>

13. OBRIGAÇÕES PREVIDENCIARIAS

	2021	2020
INSS a recolher	13.330,93	12.128,09
FGTS a Recolher	<u>3.756,38</u>	<u>3.457,93</u>
TOTAL	<u>17.087,31</u>	<u>15.586,02</u>

14. RECURSOS DE INCENTIVOS FISCAIS

	2021	2020
Recursos de Incentivo Fiscal	<u>6.781.660,32</u>	<u>6.153.398,37</u>
TOTAL	<u>6.781.660,32</u>	<u>6.153.398,37</u>

15. PATRIMÔNIO LÍQUIDO

O Patrimônio Líquido é constituído pelos seguintes valores abaixo listados:

	2021	2020
Patrimônio Social Acumulado	138.386,36	79.433,09
Superávit/Déficit do Exercício	<u>87.556,46</u>	<u>58.953,27</u>
TOTAL	<u>225.942,82</u>	<u>138.386,36</u>

16. RECEITAS ESPECIAIS COM LEI DE INCENTIVO FISCAL

Em 31 de Dezembro são compostas por:

	2021	2020
Projeto Equipes de Basquetes Ciclo Paraolimpico	0,00	328.111,32
Programa Iniciação ao Esporte Adaptado Ano II	92.693,21	629.812,06
Projeto Equipes de Basquetes Ciclo Paraolimpico II	315.522,09	0,00
TOTAL	<u>408.215,30</u>	<u>957.923,38</u>

17. RECEITA COM SERVIÇOS PRESTADOS

	2021	2020
Serviços Prestados	14.800,00	31.100,00
(-) Deduções da Receita	<u>(1.864,80)</u>	<u>(3.015,60)</u>
TOTAL	<u>12.935,20</u>	<u>28.084,40</u>

As receitas de serviços prestados estão representadas pela realização de palestras motivacionais, apresentações em eventos.

18. CONTRIBUIÇÕES E DOAÇÕES VOLUNTÁRIAS

	2021	2020
Doações Voluntárias	50.525,62	19.355,45
Doações Voluntárias – PJ	285.317,56	201.029,67
Doações do Exterior	114.587,09	11.345,35
TOTAL	<u>450.430,27</u>	<u>231.730,47</u>

19. RENDIMENTO DE APLICAÇÃO FINANCEIRA

	2021	2020
Correções Monetárias Ativas	0,00	0,11
Receita de Aplicação Financeira	<u>224,45</u>	<u>0,68</u>
TOTAL	<u>224,45</u>	<u>0,79</u>

20. OUTRAS RECEITAS OPERACIONAIS

	2021	2020
Bonificação Doação e Brindes	0,00	0,00
Ganhos de Alienação de Bens Direitos do Ativo	0,00	0,00
Reversão de Férias	0,00	2.954,17
Reversão de Provisão de INSS s/ Férias	0,00	8.304,49
Reversão de Provisão de INSS s/ 13º Salário	0,00	0,00
Reversão de Provisão de FGTS s/ Férias	0,00	1.809,76
Reversão de 13º salário	0,00	0,00
Reversão de Provisão de FGTS s/ 13º Salário	0,00	0,00
Reversão de Pis s/ férias	0,00	210,69
Reversão de Pis s/ 13º salario	0,00	288,61
Recuperação de Despesas	<u>0,00</u>	<u>0,00</u>
TOTAL	<u>0,00</u>	<u>13.567,72</u>

21. TRABALHO VOLUNTÁRIO

	2021	2020
Trabalho Voluntário	<u>170.000,00</u>	<u>241.399,09</u>
TOTAL	<u>170.000,00</u>	<u>241.399,09</u>

22. CUSTOS DOS PROJETOS COM RESTRIÇÃO

22.1 PROJETO ADD - EQUIPES DE BASQUETE CICLO PARAOLIMPICO LIE

	2021	2020
Despesas com Alimentação de Projetos	0,00	7.553,42
Despesas com Combustíveis	0,00	169,03
Despesas com Eventos Jogos e Campeonatos	0,00	50,00

TOTAL	<u>0,00</u>	<u>7.772,45</u>
--------------	--------------------	------------------------

Custos com Pessoal

	2021	2020
Salários e Ordenados	0,00	113.505,35
INSS	0,00	36.753,12
FGTS	0,00	8.560,91
Provisão de Férias	0,00	16.116,75
Vale Transporte	0,00	3359,38
Ajuda de Custo	0,00	82.525,00
Pis s/ Folha de pagamento	0,00	1.347,35
Provisão de 13º salário	0,00	10.870,43
Provisão de INSS s/Férias	0,00	3.225,18
Provisão de INSS s/ 13º salário	0,00	2.664,46
Provisão de FGTS s/ Férias	0,00	864,47
Provisão de FGTS s/ 13º salário	0,00	618,72
Provisão de INSS Sat s/ Férias	0,00	88,33
Provisão de INSS /Terceiros s/Férias	0,00	532,19
Provisão de INSS Sat s/ 13º salários	0,00	83,48
Provisão de INSS Terceiros s/13ºSalário	0,00	339,30
Demais Provisões	0,00	12.578,36
TOTAL	<u>0,00</u>	<u>294.032,78</u>

Despesas Administrativas

	2020	2020
Serviços Prestados por Pessoa Jurídica	0,00	12,00
INSS s/ Autonomos	0,00	2.040,00
Serviços Prestados Autonomos	0,00	10.200,00
Despesas Bancárias	0,00	241,50
Associação de Classe	0,00	6.880,00
Gastos com Viagens Diárias e ajuda de custos	0,00	0,00
Demais despesas administrativas	<u>0,00</u>	<u>4.338,00</u>
TOTAL	<u>0,00</u>	<u>23.711,50</u>

Despesas Tributárias

	2021	2020
Cofins	0,00	1.087,38
IRRF s/ ganhos aplicações	0,00	140,01
IOF	<u>0,00</u>	<u>32,00</u>
TOTAL	<u>0,00</u>	<u>1.259,39</u>

Despesas Financeiras

	2021	2020
Despesas Financeiras	<u>0,00</u>	<u>1.981,59</u>
TOTAL	<u>0,00</u>	<u>1.981,59</u>



22.2 PROGRAMA ADD – INICIAÇÃO AO ESPORTE ADAPTADO ANO II

	2021	2020
Despesas com Alimentação de Projetos	0,00	20.359,29
Despesa com Uniformes	0,00	6.464,00
Despesas com Combustíveis	676,19	5.169,89
Despesas com Eventos Jogos e Campeonatos	4.144,00	3.150,00
Despesa com Materiais Esportivos	0,00	87.000,00
TOTAL	<u>4.820,19</u>	<u>122.143,18</u>

Custos com Pessoal

	2021	2020
Salários e Ordenados	33.242,96	300.084,89
INSS	6.740,10	60.445,80
FGTS	2.905,91	25.426,46
Provisão de Férias	9.276,31	40.226,33
Provisão de 13º Salário	0,00	26.263,82
Despesas com vale transporte	348,73	3.889,23
Risco de Acidente de Trabalho - Rat	337,01	2.799,22
Contribuição p/ Terceiros	1.516,47	12.276,27
Provisão do INSS s/ Férias	0,00	5.115,66
Provisão do INSS 13º Salário	0,00	4.201,38
Provisão do FGTS s/ Férias	0,00	2.152,82
Provisão do FGTS s/ 13º salário	0,00	1.682,20
Provisão de INSS Sat s/13º salário	0,00	191,02
Provisão de INSS Sat s/Férias	0,00	229,60
Provisão de INSS Terceiro s/13º salário	0,00	859,59
Provisão de INSS Terceiro s/Férias	0,00	1.198,23
Assistência Médica e Farmacêutica	0,00	1855,50
Pis s/ Folha de pagamento	882,14	2.799,40
Demais despesas	<u>22.901,95</u>	<u>550,32</u>
TOTAL	<u>78.151,58</u>	<u>492.247,74</u>

Despesas Gerais

	2021	2020
Serviços Prestados Pessoa Juridica	650,00	442,00
Assistencia Contábil	6.110,00	18.929,00
Despesas bancárias	77,00	591,50
Material de Limpeza	0,00	1.900,00
TOTAL	<u>6.837,00</u>	<u>21.862,50</u>

Despesas Tributárias

	2021	2020
Cofins	2.274,63	270,84
Outros impostos e taxas	0,00	0,00
IOF	80,43	22,01
IRRF s/ ganhos aplicações	<u>529,43</u>	<u>3.340,65</u>
TOTAL	<u>2.884,44</u>	<u>3.633,50</u>



Despesas Financeiras		
	2021	2020
Juros Passivos	0,00	30,60
Perdas Incorridas No mercado de Vendas Variaveis	0,00	219,86
TOTAL	<u>0,00</u>	<u>250,46</u>

22.3 PROGRAMA ADD – EQUIPE BASQ CAD DE RODAS CICLO PARAOLIMPICO II

	2021	2020
Despesas com combustiveis	4.349,96	0,00
Despesas com Alimentação em Projetos	8.374,80	0,00
Despesas com Eventos jogos e campeonatos	3.286,00	0,00
Despesas com Materiais Esportivos	5.047,00	0,00
Despesas com Viagens	12.872,70	0,00
Serviços prestados por pessoa juridica	4.210,00	0,00
TOTAL	<u>38.140,46</u>	<u>0,00</u>

DESPESAS COM PESSOAL

	2021	2020
Salários e Ordenados	86.651,77	0,00
INSS	17.330,35	0,00
FGTS	6.932,09	0,00
Despesas com vale Transporte	5.157,25	0,00
Provisão de Férias	8.840,85	0,00
Provisão de 13º Salário	4.660,39	0,00
Ajuda de Custo	29.026,70	0,00
Risco de Acidente de Trabalho - Rat	866,52	0,00
Contribuição p/ Terceiros	2.876,71	0,00
Provisão do INSS s/ Férias	2.278,08	0,00
Provisão do INSS 13º Salário	3.869,86	0,00
Provisão do FGTS s/ Férias	911,22	0,00
Provisão do FGTS s/ 13º salário	542,49	0,00
Provisão de INSS Sat s/Férias	113,90	0,00
Provisão de INSS Terceiro s/Férias	512,55	0,00
Assistência Médica e Farmacêutica	240,00	0,00
Pis s/ Folha de pagamento	866,51	0,00
Demais despesas	<u>(8.586,16)</u>	<u>0,00</u>
TOTAL	<u>163.091,08</u>	<u>0,00</u>

DESPESAS GERAIS

	2021	2020
Serviços prestados por Pessoa Jurídica	85.681,00	0,00
Assistência Contábil	7.060,00	0,00

Serviços Prestados por Pessoa Física	2.100,00	0,00
INSS s/ Autônomo	420,00	0,00
Material de Escritório	521,70	0,00
Associação de Classe	5.150,00	0,00
Despesas bancárias	115,50	0,00
Despesas com locação	700,00	0,00
	<u>0,00</u>	<u>0,00</u>
TOTAL	<u>101.748,20</u>	<u>0,00</u>

DESPESAS TRIBUTÁRIAS

	2021	2020
IRRF s/ Aplicação Financeira	11.793,35	0,00
Cofins s/ Receita Financeira	<u>749,00</u>	<u>0,00</u>
TOTAL	<u>12.542,35</u>	<u>0,00</u>

23. CUSTOS DOS PROJETOS SEM RESTRIÇÃO

	2021	2020
Projetos ADD Diversos	47.723,36	19.879,95
TOTAL	<u>47.723,36</u>	<u>36.575,07</u>

24. TRABALHO VOLUNTÁRIO

	2021	2020
Trabalho Voluntário	<u>170.000,00</u>	<u>241.399,09</u>
TOTAL	<u>170.000,00</u>	<u>241.399,09</u>

25. DESPESAS ADMINISTRATIVAS E GERAIS

DESPESAS COM PESSOAL

	2021	2020
Salários e Ordenados	11.309,34	9.990,76
INSS	2.284,83	1.881,05
FGTS	1.036,64	590,15
Despesas com vale Transporte	2.048,81	133,31
Pis s/ folha de pagamento	113,09	99,91
Assistência Médica	1.520,00	172,50
Ajuda de custos	18.807,25	0,00
Demais Provisões	12.401,64	5.545,94
TOTAL	<u>49.521,60</u>	<u>18.413,62</u>



DESPESAS GERAIS

	2021	2020
Serviços prestados por Pessoa Jurídica	7.000,65	3.239,56
Assistência Contábil	9.402,98	0,00
Serviços Prestados por Pessoa Física	79.500,00	12.000,00
INSS s/ Autônomo	15.900,00	2.400,00
Depreciação de Ativo	24.314,05	26.118,53
Aluguel	54.748,16	46.192,52
Despesas bancárias	4.156,19	18.666,64
Despesas com telefone	2.559,21	856,89
Doações	1.218,41	529,44
Despesas com veículos	7.141,83	1.861,11
Despesas com copa e cozinha	263,66	875,13
Outras despesas	<u>56.775,66</u>	<u>33.296,56</u>
TOTAL	<u>262.980,80</u>	<u>144.036,38</u>

26. DESPESAS TRIBUTÁRIAS

	2021	2020
IPTU – Imposto Predial e Territorial Urbano	7.638,60	7.501,10
IOF	231,57	264,51
TFE – Taxa de Fiscalização de Estabelecimentos	355,04	339,68
IPVA Imposto s/ veículos Automotores	1.704,78	2.566,87
Outros Impostos e Taxas	5.612,57	9.482,19
IRRF s/ Aplicação Financeira	69,38	0,01
Cofins s/ Receita Financeira	<u>8,60</u>	<u>0,05</u>
TOTAL	<u>15.620,54</u>	<u>20.154,41</u>

27. DESPESAS FINANCEIRAS

	2021	2020
Juros Passivos	187,16	974,04
TOTAL	<u>187,16</u>	<u>974,04</u>

28. RENUNCIA FISCAL

<u>Lucro Real</u>	2021	2020
Superavit do Exercício	87.556,46	58.953,27
Apuração do Lucro Real – IRPJ, CSLL, PIS, COFINS e ISS	(87.319,30)	(51.610,71)
RESULTADO DO EXERCÍCIO AJUSTADO	237,16	7.342,56

<u>Lucro Presumido</u>	2021	2020
Receitas do Exercício	465.454,72	262.891,26
Apuração do Lucro Presumido – IRPJ, CSLL, PIS, COFINS e ISS	(75.989,35)	(42.930,07)
RESULTADO DO EXERCÍCIO AJUSTADO	389.465,37	219.961,19



29. DEMONSTRAÇÃO DO RESULTADO ABRANGENTE

A Associação não está apresentando a demonstração de resultado abrangente em função de não haver nenhuma transação passível de alocação no resultado abrangente, ou seja, o resultado do exercício é igual ao resultado abrangente total.



Regina Célia da Silva
Presidente do Conselho de Administração
CPF nº. 00 [REDACTED] 51



Maria Aparecida Demizu Takahashi
CPF nº 00 [REDACTED] 86
Tec. Cont. CRC 1SP 054429/O-0